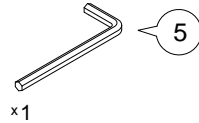
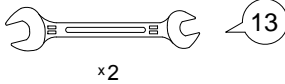


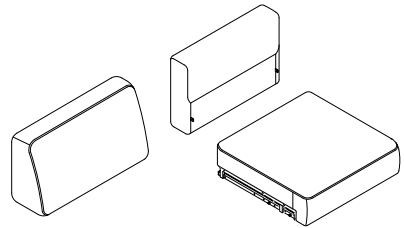
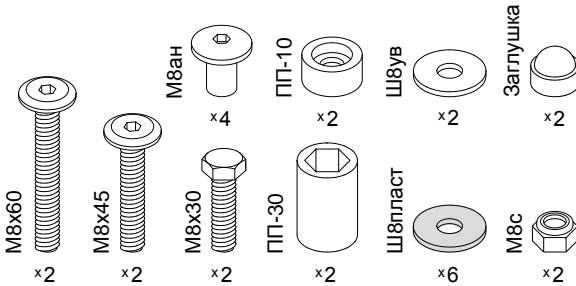
Инструкция по сборке  
**Дизайн 808**  
 Т10 v1  
 Модуль кресельный "Пантограф"

Для сборки понадобится:

Входит в комплект:



Детали:



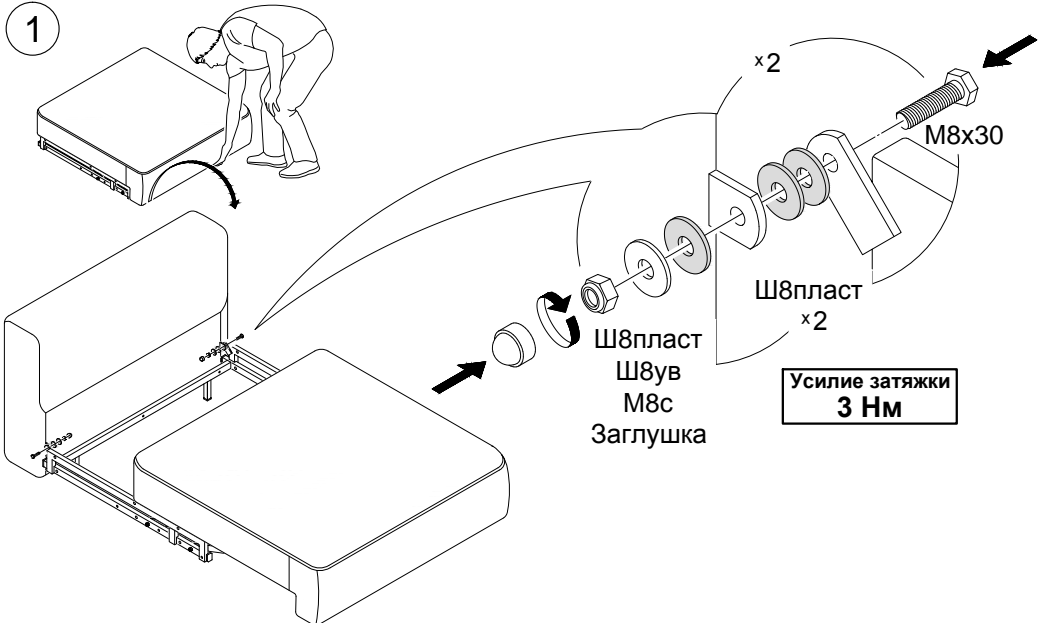
**Обозначение затяжки резьбовых соединений**

**Усилие затяжки  
7 Нм**

Для неподвижных соединений: затяните плотно, до упора.

**Усилие затяжки  
3 Нм**

Для подвижных соединений: затяните до упора, затем ослабьте примерно на четверть оборота (90°).



2



Подлокотники 65 v1 должны быть установлены.

