

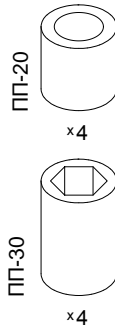
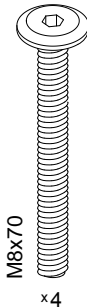
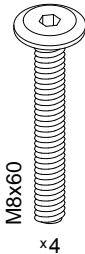
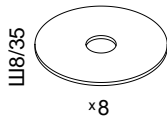
Инструкция по сборке

Дизайн 007

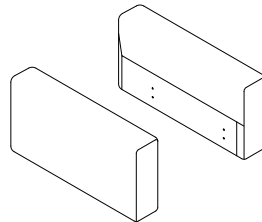
(2)65 v1

Подлокотники

Инструменты для сборки:



Детали:




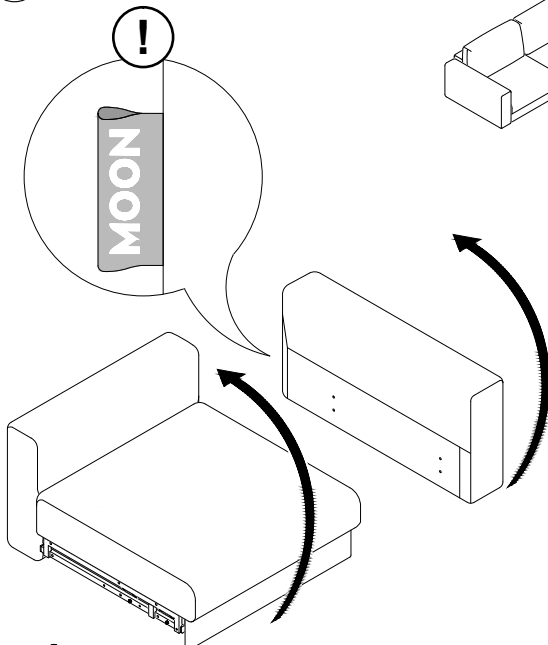
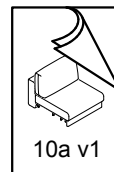
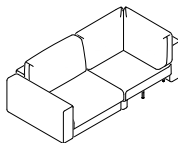
Обозначение затяжки резьбовых соединений

Усилие затяжки
7 Нм

Для неподвижных соединений: затяните плотно, до упора.

- 1 Бирка на подлокотнике только правостороннего исполнения.

90a v1+10a v1+65 v1



T10a v1+65 v1 и T7a v1+65 v1 соединяются идентично.

2

При установке подлокотника с противоположной стороны порядок сборки не изменяется.

