


Инструкция по сборке

Дизайн 161

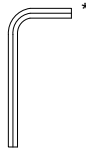
(2)65 v2

Подлокотники

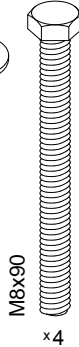
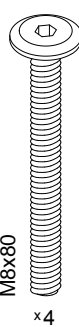
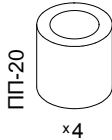
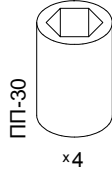
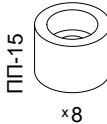
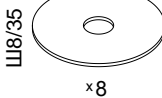
Инструменты для сборки:



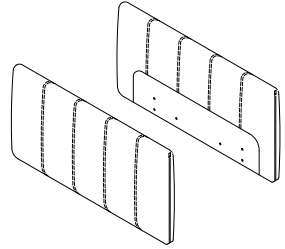
*Ключ торцевой 5 мм



Заглушка



Детали:



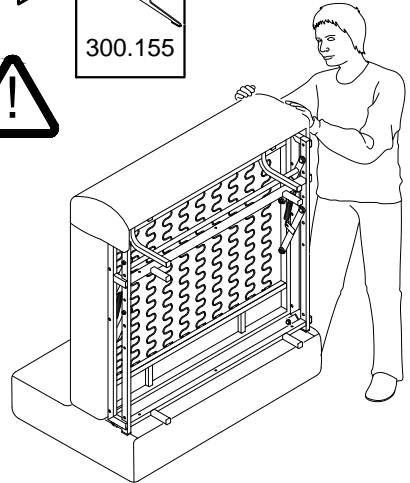
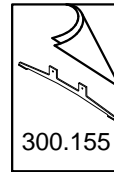
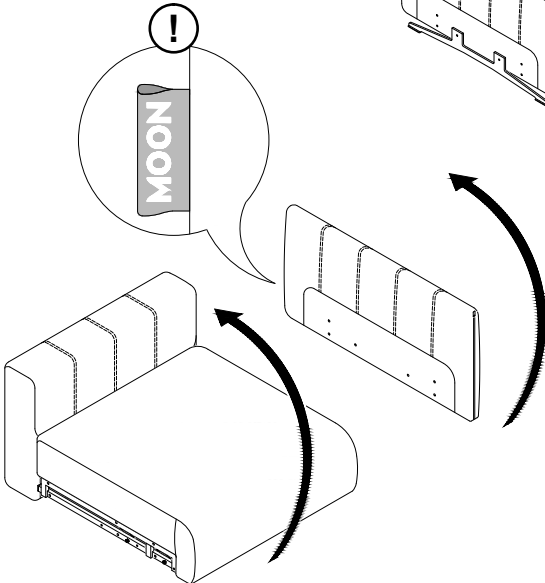
Обозначение затяжки резьбовых соединений

**Усилие затяжки
7 Нм**

Для неподвижных соединений: затяните плотно, до упора.

1

Бирка на подлокотнике только правостороннего исполнения.



T10 v1+65 v2, T7 v1+65 v2 и T30 v1+65 v2 соединяются идентично.

2

При установке подлокотника с противоположной стороны порядок сборки не изменяется.

